



# BẢN TIN NHÀ ĐẦU TƯ

THÁNG 9-2023

Thời điểm 29/09/2023

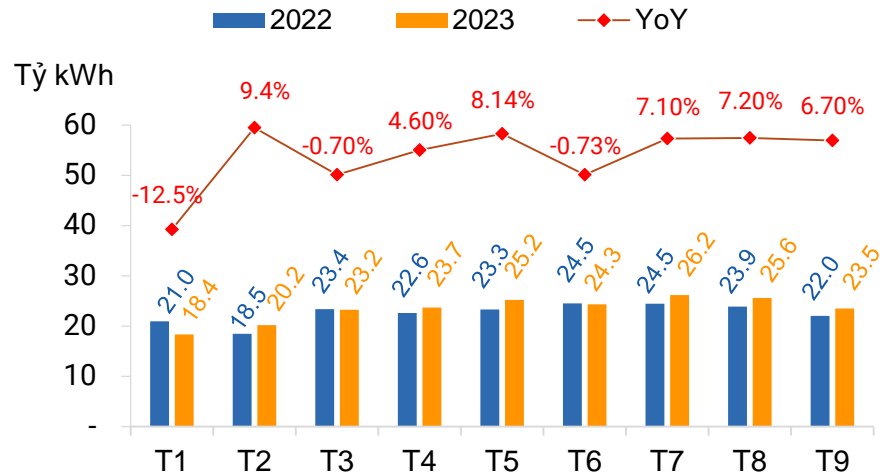
✦ Mã cổ phiếu	PGV
✦ Sàn giao dịch	HOSE
✦ Vốn điều lệ (tỷ VND)	11.235
✦ Số lượng CP đang lưu hành (tr.CP)	1.123
✦ Vốn hoá thị trường (tỷ VND)	29.098
✦ Vốn hoá trị trường (tỷ USD)	1,19



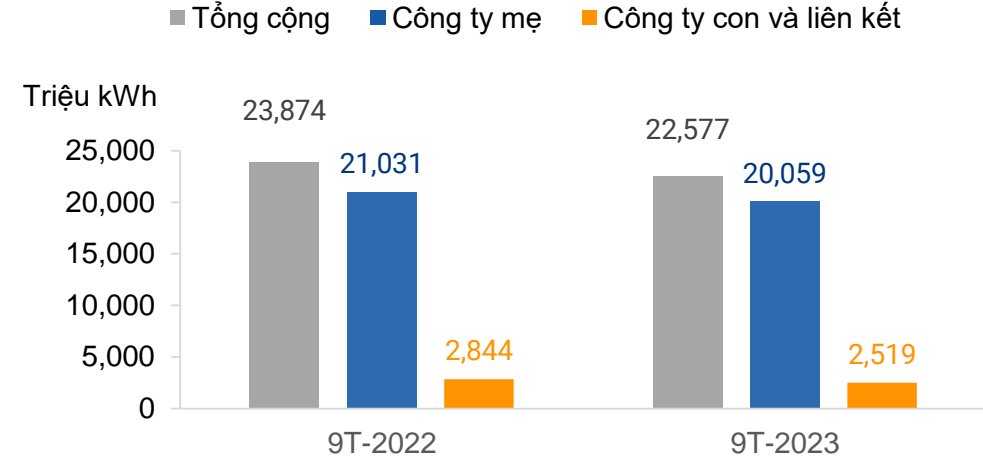
# TÌNH HÌNH SẢN XUẤT ĐIỆN



## SẢN LƯỢNG ĐIỆN TOÀN HỆ THỐNG



## SẢN LƯỢNG ĐIỆN LŨY KẾ EVNGENCO3



## TOÀN HỆ THỐNG ĐIỆN

- Sản lượng điện toàn hệ thống T9-2023 đạt **23,5 tỷ kWh**, tăng 6,7% so với cùng kỳ năm 2022.
- Lũy kế 9T-2023, sản lượng điện sản xuất toàn hệ thống đạt **209,9 tỷ kWh**, tăng 3,1% so với cùng kỳ năm 2022.
- Nguồn thủy điện tiếp tục được huy động cao do lưu lượng nước về các hồ tốt trên cả 3 miền.

## EVNGENCO3

- Sản lượng điện T9-2023 của EVNGENCO3 đạt **1.838 triệu kWh**, tương đương 75,07% kế hoạch T9-2023.
- Sản lượng điện lũy kế 9T-2023 đạt **22.577 triệu kWh**, tương đương 94,57% so với cùng kỳ năm 2022 và đạt 70,05% kế hoạch năm 2023.
- Các nhà máy thủy điện huy động cao theo lưu lượng nước về. Các NMNĐ than và NMNĐ khí huy động theo nhu cầu của hệ thống. Trong tháng 9, hệ thống khí đồng thời thực hiện công tác bảo dưỡng sửa chữa định kỳ hàng năm.

# TÌNH HÌNH SẢN XUẤT ĐIỆN THEO ĐƠN VỊ

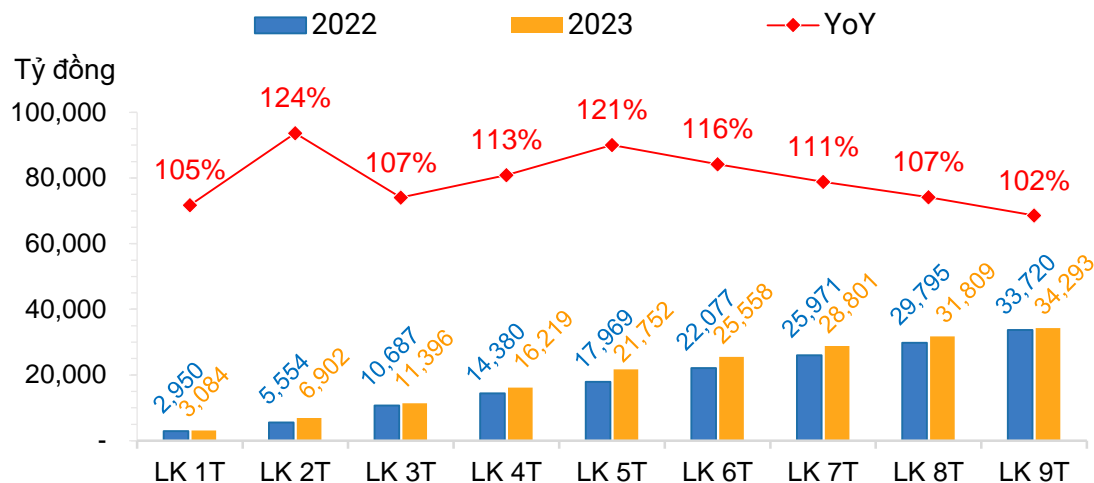


Đơn vị	% Vốn góp	Công suất (MW)	Kế hoạch (Tr.kWh)			Thực hiện (Tr.kWh)		So sánh (%)			
			2023	9T-2023	T9-2023	T9-2023	9T-2023	TH T9/ KH T9	TH 9T YoY	TH 9T/ KH 9T	TH 9T/ KH 2023
<b>Công ty mẹ EVNGENCO3</b>		<b>5.485</b>	<b>28.725</b>	<b>21.621</b>	<b>2.171</b>	<b>1.582</b>	<b>20.059</b>	<b>72,86</b>	<b>95,38</b>	<b>92,78</b>	<b>69,83</b>
NĐ Phú Mỹ	100	2.540	10.828	7.534	682	274	6.962	40,22	81,89	92,40	64,29
TĐ Buôn Kuốp	100	586	2.923	1.832	362	410	1.959	113,23	86,31	106,94	67,02
NĐ Vĩnh Tân	100	1.244	7.901	6.497	806	660	5.924	81,92	113,87	91,19	74,98
NĐ Mông Dương	100	1.080	7.020	5.717	318	234	5.176	73,79	103,14	90,54	73,73
ĐMT Vĩnh Tân 2	100	42,65 MWp ~ 35 MW	51,9	40,7	4,3	3,5	37,3	82,59	99,78	91,55	71,78
<b>Công ty con</b>		<b>490</b>	<b>530</b>	<b>422</b>	<b>35</b>	<b>40</b>	<b>429</b>	<b>114,92</b>	<b>113,98</b>	<b>101,62</b>	<b>80,89</b>
NĐ Bà Rịa (BTP)	79,56	390	170	109	16	1	168	5,85	146,07	154,43	99,06
NĐ Ninh Bình (NBP)	54,76	100	360	313	18	39	260	213,20	99,79	83,20	72,31
<b>Công ty liên kết (VSH, TBC, Sê San 3A)</b>		<b>584</b>	<b>2.976</b>	<b>2.086</b>	<b>242</b>	<b>216</b>	<b>2.090</b>	<b>89,27</b>	<b>84,71</b>	<b>100,21</b>	<b>70,22</b>
<b>Tổng cộng</b>		<b>6.559</b>	<b>32.231</b>	<b>24.128</b>	<b>2.448</b>	<b>1.838</b>	<b>22.577</b>	<b>75,07</b>	<b>94,57</b>	<b>93,57</b>	<b>70,05</b>

Ghi chú: Sản lượng điện kế hoạch theo kế hoạch được thông qua tại ĐHĐCĐ thường niên 2023.

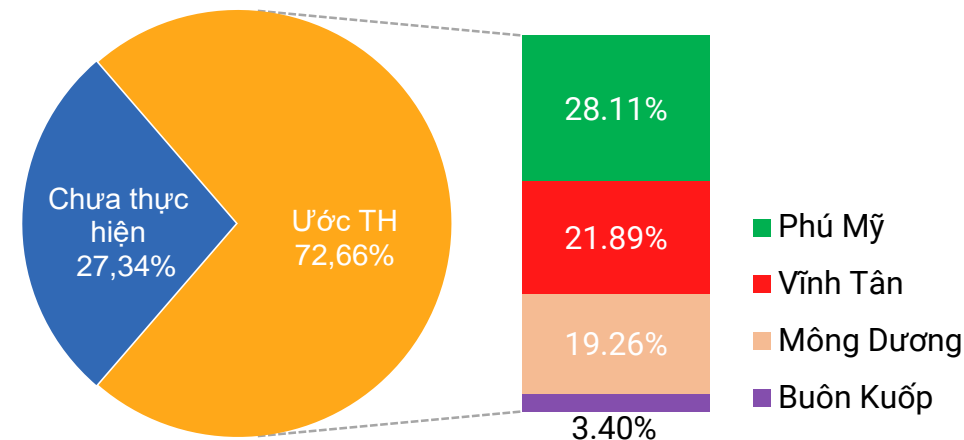
# KẾT QUẢ KINH DOANH

## LŨY KẾ DOANH THU SẢN XUẤT ĐIỆN - CÔNG TY MẸ



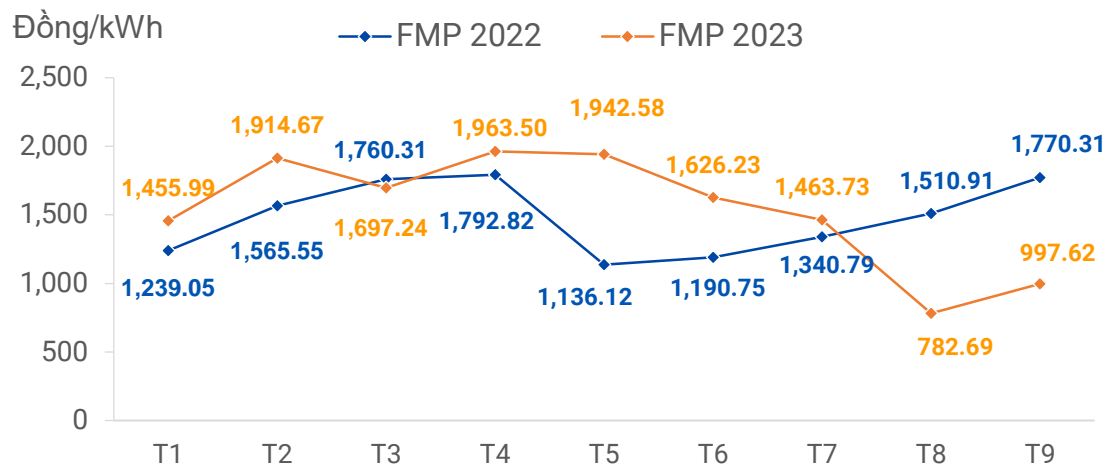
Doanh thu sản xuất điện (Tỷ đồng)	TH T9-2022 (Sau kiểm toán)	Ước thực hiện T9-2023	+/- YoY
<b>Công ty mẹ EVNGENCO3</b>	<b>3.925</b>	<b>2.484</b>	<b>-37%</b>
CTND Phú Mỹ	1.594	763	-52%
CTND Vĩnh Tân	1.380	1.018	-26%
CTND Mông Dương	623	418	-33%
CTTD Buôn Kuốp	328	285	-13%

## CƠ CẤU DOANH THU SẢN XUẤT ĐIỆN - CÔNG TY MẸ



- Doanh thu sản xuất điện T9-2023 của Công ty mẹ ước đạt **2.484 tỷ đồng**, giảm 37% so với cùng kỳ năm 2022.
- Lũy kế 9T-2023, tổng doanh thu sản xuất điện Công ty mẹ ước đạt **34.293 tỷ đồng**, tương đương 102% so với cùng kỳ năm 2022.
- CTND Phú Mỹ tiếp tục đóng góp tỷ trọng cao nhất (28,11%) trong cơ cấu doanh thu sản xuất điện, tiếp theo lần lượt đến CTND Vĩnh Tân (21,89%), CTND Mông Dương (19,26%) và CTTD Buôn Kuốp (3,40%).

## GIÁ TOÀN PHẦN THỊ TRƯỜNG ĐIỆN BÌNH QUÂN (FMP)



Giá nhiên liệu	ĐVT	Chủng loại	T9-2023	T9-2022	+/- YoY
Giá khí bình quân các NMĐ Phú Mỹ	(USD/mmBTU)	-	8,408811	8,356891	0,62%
(*) Giá than NMĐ Vĩnh Tân 2 (FOB)	(đồng/tấn)	6a.14	2.110.189	-	-
(*) Giá than NMĐ Mông Dương 1 (FOB)	(đồng/tấn)	6a.14	2.080.189	-	-

(\*) Giá than nội địa cho sản xuất điện của nhà cung cấp TKV và TCT Đông Bắc

## THỊ TRƯỜNG ĐIỆN

❖ Giá thanh toán toàn phần (FMP) bình quân T9-2023: **997,62 đồng/kWh**, thấp hơn 43,65% so với cùng kỳ năm 2022.

## KHẢ NĂNG CẤP KHÍ

❖ Khả năng cấp khí khu vực Đông Nam Bộ T9-2023 trung bình đạt khoảng: **8 triệu m<sup>3</sup>/ngày**.

## TÌNH HÌNH TIÊU THỤ KHÍ CÁC NMĐ PHÚ MỸ

- ❖ Sản lượng khí tiêu thụ thấp nhất: **0,14 triệu m<sup>3</sup>/ngày**
- ❖ Sản lượng tiêu thụ khí trung bình: **2 triệu m<sup>3</sup>/ngày**
- ❖ Sản lượng khí tiêu thụ cao nhất: **4 triệu m<sup>3</sup>/ngày**
- ❖ Các nhà máy đảm bảo duy trì khối lượng dầu tồn kho tối ưu cho sản xuất.

## TÌNH HÌNH NHIÊN LIỆU THAN

❖ Nguồn cung than cho các nhà máy nhiệt điện đảm bảo cho sản xuất.



## DỰ ÁN TRUNG TÂM ĐIỆN LỰC LONG SƠN - BR-VT

- Tiến độ: EVNGENCO3 cùng các thành viên Tổ hợp đang chuẩn bị các nội dung liên quan để thực hiện các bước tiếp theo.



## CÁC DỰ ÁN ĐIỆN GIÓ VÀ THỦY ĐIỆN NHỎ

- Tiến độ: Nghiên cứu, xúc tiến, hợp tác phát triển các dự án điện gió, thủy điện nhỏ tiềm năng.



## DỰ ÁN NÂNG CẤP CẢNG THAN VĨNH TÂN 2

- Nâng khả năng tiếp nhận tàu từ 30.000 DWT lên đến 50.000 DWT.
- Tiến độ: Hoàn thành nghiệm thu đưa vào sử dụng ngày 25/5/2023. Tiếp tục thực hiện thủ tục trình Cục Hàng hải Việt Nam công bố chính thức Cảng than sau nâng cấp để tiếp nhận tàu có trọng tải đến 50.000 DWT.

# TIN TỨC VÀ HOẠT ĐỘNG NỔI BẬT

- ❖ EVNGENCO3 sản xuất điện hiệu quả giai đoạn 2018-2022 và 9 tháng đầu năm 2023.  
[Link thông tin chi tiết](#)
- ❖ Công ty Nhiệt điện Phú Mỹ đạt cột mốc phát sản lượng 330 tỷ kWh điện.  
[Link thông tin chi tiết](#)
- ❖ Nhà máy Nhiệt điện Vĩnh Tân 2 đạt tổng sản lượng điện tích lũy 60 tỷ kWh.  
[Link thông tin chi tiết](#)
- ❖ Công ty Thủy điện Buôn Kuốp đạt tổng sản lượng điện 35 tỷ kWh.  
[Link thông tin chi tiết](#)
- ❖ Hội diễn Văn nghệ CNVC-LĐ EVNGENCO3 năm 2023: Hãy hát lên cho dòng Điện sáng mãi.  
[Link thông tin chi tiết](#)
- ❖ EVNGENCO3: Mang Trung thu đến với bệnh nhi và trẻ em có hoàn cảnh khó khăn.  
[Link thông tin chi tiết](#)
- ❖ Công ty Nhiệt Điện Phú Mỹ bàn giao 5 nhà Đại đoàn kết.  
[Link thông tin chi tiết](#)
- ❖ Công ty Thủy điện Buôn Kuốp trao tặng công trình trường học tại hai xã vùng sâu huyện Lắk.  
[Link thông tin chi tiết](#)



# KẾ HOẠCH SẢN XUẤT KINH DOANH T10-2023

- ❖ Sản lượng điện kế hoạch T10-2023: **3.137 triệu kWh**, trong đó:
  - Công ty mẹ: **2.814 triệu kWh**
  - Các công ty con, công ty liên kết: **323 triệu kWh**
- ❖ Tiếp tục thực hiện các giải pháp đảm bảo độ khả dụng các tổ máy và nhiên liệu (than, khí, dầu) đáp ứng yêu cầu sản xuất điện các tháng cuối năm 2023 và mùa khô năm sau.
- ❖ Đảm bảo công tác bảo dưỡng, sửa chữa lớn an toàn, chất lượng, tiết kiệm, hiệu quả, phấn đấu vượt tiến độ kế hoạch.
- ❖ Các nhà máy thủy điện chủ động đảm bảo an toàn hồ đập, sẵn sàng các biện pháp phòng chống lụt bão, tìm kiếm cứu nạn theo quy định, kịp thời ứng phó sự cố trong mùa mưa bão.
- ❖ Tiếp tục triển khai nghiên cứu, xúc tiến hợp tác đầu tư các dự án nguồn điện mới.






## Thông tin liên hệ:

### TỔNG CÔNG TY PHÁT ĐIỆN 3 - CTCP

 60 - 66 Nguyễn Cơ Thạch, KĐT Sala, An Lợi Đông, Tp. Thủ Đức, Tp. Hồ Chí Minh, Việt Nam

 (+84) 28 3636 7449

 (+84) 28 3636 7450

 [www.genco3.com](http://www.genco3.com)

 [ir@genco3.evn.vn](mailto:ir@genco3.evn.vn)

Các thông tin trong Bản tin này được cung cấp bởi Tổng Công ty Phát điện 3 - CTCP (EVNGENCO3) nhằm mục đích cung cấp thông tin liên quan đến hoạt động sản xuất kinh doanh của EVNGENCO3 đến Quý cổ đông và các nhà đầu tư, cũng như nội bộ tổ chức và cá nhân của EVNGENCO3.

EVNGENCO3 luôn nỗ lực để đảm bảo tính minh bạch, đầy đủ và chính xác về các thông tin trong Bản tin này.

Bản tin này có thể chứa các thông tin mang tính dự báo, phản ánh quan điểm quản trị nội bộ về các hoạt động sản xuất - kinh doanh trong tương lai của EVNGENCO3, cũng như của các công ty con và công ty liên kết. Kết quả trong tương lai dựa trên những ước tính và kỳ vọng, cũng như dựa trên những thông tin có được đến thời điểm hiện tại. Ngoài ra, các dự báo chịu ảnh hưởng bởi những rủi ro và những sự kiện phát sinh ngoài dự kiến có thể có những khác biệt lớn so với kết quả thực tế.

Tất cả những thông tin trong bản tin này không phải là lời chào mua/ chào bán cổ phiếu của EVNGENCO3 (HoSE: PGV), do đó Quý cổ đông và Nhà đầu tư chỉ nên xem Bản tin này như một nguồn tham khảo và EVNGENCO3 miễn trừ trách nhiệm trước những trường hợp ngoài ý muốn khi có tổ chức và cá nhân khác sử dụng thông tin trên dưới bất kỳ mục đích nào.