



BẢN TIN NHÀ ĐẦU TƯ

THÁNG 8-2023

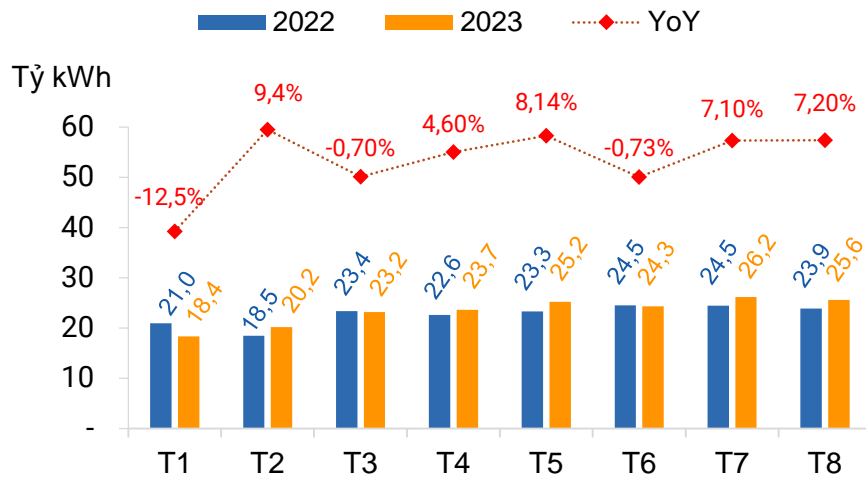
Thời điểm 31/08/2023

❖ Mã cổ phiếu	PGV
❖ Sàn giao dịch	HOSE
❖ Vốn điều lệ (tỷ VND)	11.235
❖ Số lượng CP đang lưu hành (tr.CP)	1.123
❖ Vốn hoá thị trường (tỷ VND)	32.805
❖ Vốn hoá trị trường (tỷ USD)	1,35



TÌNH HÌNH SẢN XUẤT ĐIỆN

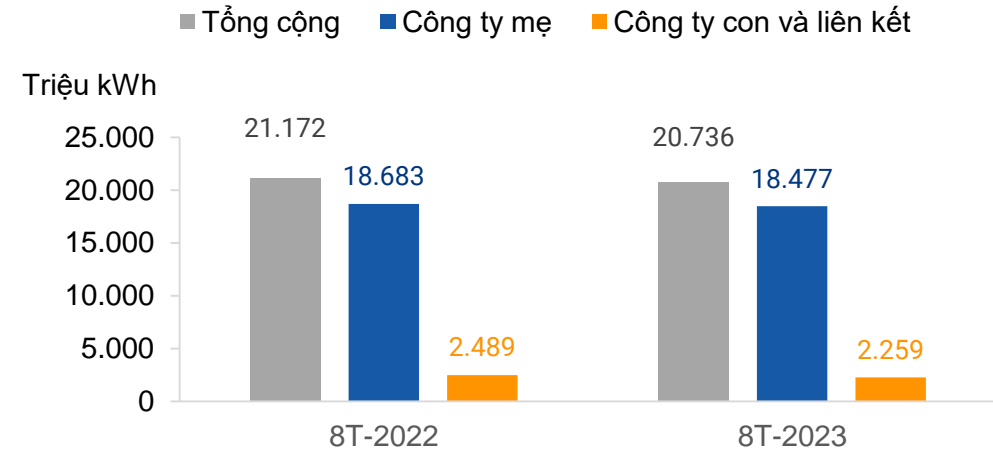
SẢN LƯỢNG ĐIỆN TOÀN HỆ THỐNG



TOÀN HỆ THỐNG ĐIỆN

- Sản lượng điện toàn hệ thống T8-2023 đạt **25,6 tỷ kWh**, tăng 7,2% so với cùng kỳ năm 2022.
- Lũy kế 8T-2023, sản lượng điện sản xuất toàn hệ thống đạt **186,3 tỷ kWh**, tăng 2,7% so với cùng kỳ năm 2022.
- Nguồn thủy điện tiếp tục được huy động cao do tình hình thủy văn thuận lợi.

SẢN LƯỢNG ĐIỆN LŨY KẾ EVNGENCO3



EVNGENCO3

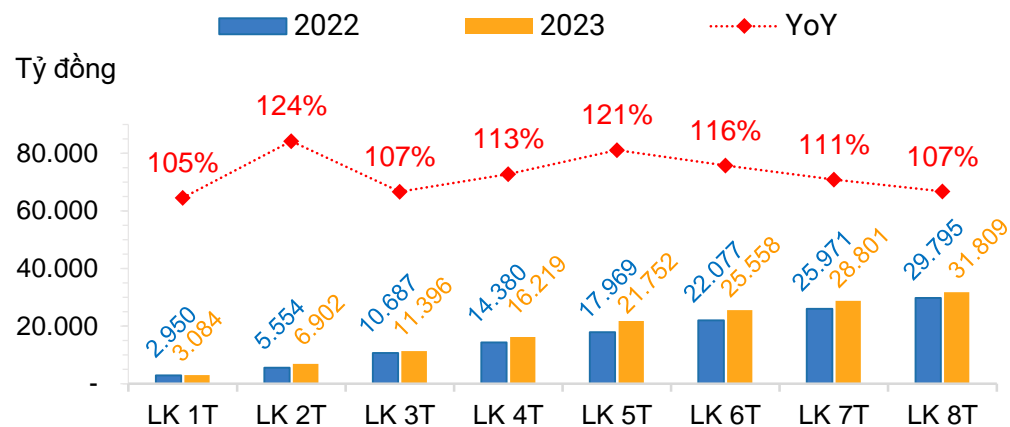
- Sản lượng điện T8-2023 của EVNGENCO3 đạt **1.932 triệu kWh**, tương đương 69,48% kế hoạch T8-2023.
- Sản lượng điện lũy kế 8T-2023 đạt **20.736 triệu kWh**, tương đương 97,94% so với cùng kỳ năm 2022 và đạt 64,33% kế hoạch năm 2023.
- Các NMTĐ tiếp tục huy động theo lưu lượng nước về. Các NMNĐ khí và NMNĐ than huy động theo nhu cầu của hệ thống.

TÌNH HÌNH SẢN XUẤT ĐIỆN THEO ĐƠN VỊ

Đơn vị	% Vốn góp	Công suất (MW)	Kế hoạch (Tr.kWh)			Thực hiện (Tr.kWh)		So sánh (%)			
			2023	8T-2023	T8-2023	T8-2023	8T-2023	TH 8/ KH 8	TH 8T YoY	TH 8T/ KH 8T	TH 8T/ KH 2023
Công ty mẹ EVNGENCO3		5.485	28.725	19.450	2.515	1.747	18.477	69,47	98,90	95,00	64,32
NĐ Phú Mỹ	100	2.540	10.828	6.852	1.010	616	6.688	60,95	88,16	97,59	61,76
TĐ Buôn Kuốp	100	586	2.923	1.470	317	344	1.550	108,42	82,76	105,39	53,01
NĐ Vĩnh Tân	100	1.244	7.901	5.691	581	384	5.264	66,05	116,07	92,50	66,62
NĐ Mông Dương	100	1.080	7.020	5.399	603	401	4.942	66,48	106,13	91,53	70,40
ĐMT Vĩnh Tân 2	100	42,65 MWp ~ 35 MW	51,9	36,4	4,75	3,9	33,7	81,24	101,44	92,61	64,94
Công ty con		490	530	387	43	19	389	43,36	119,17	100,43	73,39
NĐ Bà Rịa (BTP)	79,56	390	170	93	18	0	167	0	151,63	180,73	98,50
NĐ Ninh Bình (NBP)	54,76	100	360	295	26	19	221	73,90	102,56	75,17	61,53
Công ty liên kết (VSH, TBC, Sê San 3A)		584	2.976	1.844	222	166	1.870	74,70	86,48	101,42	62,81
Tổng cộng		6.559	32.231	21.680	2.781	1.932	20.736	69,48	97,94	95,64	64,33

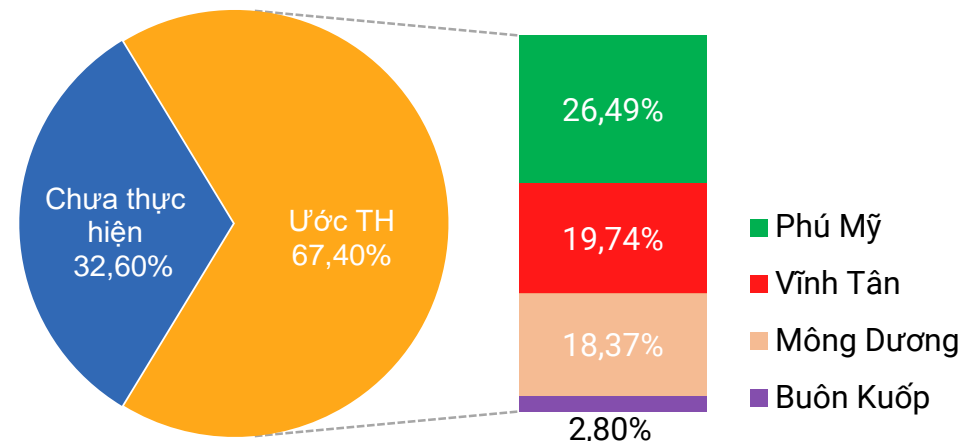
Ghi chú: Sản lượng điện kế hoạch theo kế hoạch được thông qua tại ĐHĐCĐ thường niên 2023.

LUỸ KẾ DOANH THU SẢN XUẤT ĐIỆN - CÔNG TY MẸ



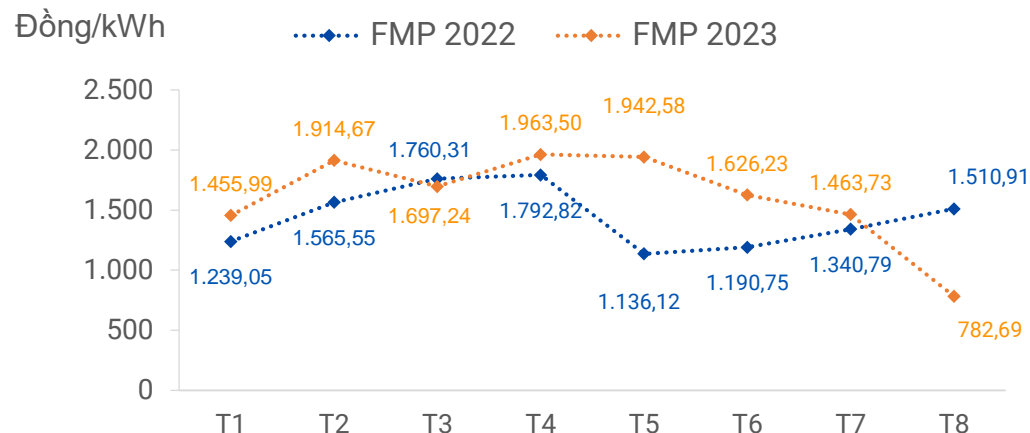
Doanh thu sản xuất điện (Tỷ đồng)	TH T8-2022 (Sau kiểm toán)	Ước thực hiện T8-2023	+/- YoY
Công ty mẹ EVNGENCO3	3.824	3.008	-21%
CTND Phú Mỹ	1.490	1.307	-12%
CTND Vĩnh Tân	1.007	750	-26%
CTND Mông Dương	1.025	722	-30%
CTTD Buôn Kuốp	302	229	-24%

CƠ CẤU DOANH THU SẢN XUẤT ĐIỆN - CÔNG TY MẸ



- Doanh thu sản xuất điện T8-2023 của Công ty mẹ ước đạt **3.008 tỷ đồng**, giảm 21% so với cùng kỳ năm 2022.
- Lũy kế 8T-2023, tổng doanh thu sản xuất điện Công ty mẹ ước đạt **31.809 tỷ đồng**, cao hơn 7% so với lũy kế 8T-2022.
- CTND Phú Mỹ tiếp tục đóng góp tỷ trọng cao nhất (26,49%) trong cơ cấu doanh thu sản xuất điện, tiếp theo lần lượt đến CTND Vĩnh Tân (19,74%), CTND Mông Dương (18,37%) và CTTD Buôn Kuốp (2,80%).

GIÁ TOÀN PHẦN THỊ TRƯỜNG ĐIỆN BÌNH QUÂN (FMP)



Giá nhiên liệu	ĐVT	Chủng loại	T8-2023	T8-2022	+/- YoY
Giá khí bình quân các NMD Phú Mỹ	(USD/mmBTU)	-	8,761544	8,622518	1,61%
(*) Giá than NMD Vĩnh Tân 2 (FOB)	(đồng/tấn)	6a.14	2.110.189	-	-
(*) Giá than NMD Mông Dương 1 (FOB)	(đồng/tấn)	6a.14	2.080.189	-	-

(*) Giá than nội địa cho sản xuất điện của nhà cung cấp TKV và TCT Đông Bắc

THỊ TRƯỜNG ĐIỆN

✦ Giá thanh toán toàn phần (FMP) bình quân T8-2023: **782,69 đồng/kWh**, thấp hơn 48% so với cùng kỳ năm 2022.

KHẢ NĂNG CẤP KHÍ

✦ Khả năng cấp khí khu vực Đông Nam Bộ T8-2023 trung bình đạt khoảng: **13,7 triệu m³/ngày**, đảm bảo cho sản xuất điện.

TÌNH HÌNH TIÊU THỤ KHÍ CÁC NMD PHÚ MỸ

- ✦ Sản lượng khí tiêu thụ thấp nhất: **2,0 triệu m³/ngày**
- ✦ Sản lượng tiêu thụ khí trung bình: **4,2 triệu m³/ngày**
- ✦ Sản lượng khí tiêu thụ cao nhất: **6,8 triệu m³/ngày**
- ✦ Các nhà máy đảm bảo duy trì khối lượng dầu tồn kho tối ưu cho sản xuất.

TÌNH HÌNH NHIÊN LIỆU THAN

✦ Nguồn cung than cho các nhà máy nhiệt điện đảm bảo cho sản xuất.



DỰ ÁN TRUNG TÂM ĐIỆN LỰC LONG SƠN - BR-VT

- Tiến độ: EVNGENCO3 cùng các thành viên Tổ hợp đang chuẩn bị các nội dung liên quan để thực hiện các bước tiếp theo.



CÁC DỰ ÁN ĐIỆN GIÓ VÀ THỦY ĐIỆN NHỎ

- Tiến độ: Nghiên cứu, xúc tiến, hợp tác phát triển các dự án điện gió, thủy điện nhỏ tiềm năng.



DỰ ÁN NÂNG CẤP CẢNG THAN VĨNH TÂN 2

- Nâng khả năng tiếp nhận tàu từ 30.000 DWT lên đến 50.000 DWT.
- Tiến độ: Hoàn thành nghiệm thu đưa vào sử dụng ngày 25/5/2023. Đang thực hiện thủ tục trình Cục Hàng hải Việt Nam công bố chính thức Cảng than sau nâng cấp để tiếp nhận tàu có trọng tải đến 50.000 DWT.

TIN TỨC VÀ HOẠT ĐỘNG NỔI BẬT

- ❖ EVNGENCO3 sơ kết công tác sản xuất kinh doanh các tháng đầu năm 2023.

[Link thông tin chi tiết](#)

- ❖ Công ty Nhiệt điện Phú Mỹ đảm bảo sản lượng điện các tháng đầu năm 2023.

[Link thông tin chi tiết](#)

- ❖ Công ty EPS hoàn thành công trình sửa chữa, bảo dưỡng Tuabin - Máy phát Tổ máy S6, Nhà máy nhiệt điện Phả Lại.

[Link thông tin chi tiết](#)

- ❖ Nhiệt điện Bà Rịa hoàn thành tốt công tác sửa chữa, bảo dưỡng, đảm bảo cung ứng điện.

[Link thông tin chi tiết](#)

- ❖ Nhiều hoạt động trao gửi yêu thương đến với học sinh tại tỉnh Đắk Lắk và Đắk Nông.

[Link thông tin chi tiết](#)

- ❖ EVNGENCO3 đồng hành chăm lo cho các em học sinh bị ảnh hưởng COVID-19 tại TP.HCM.

[Link thông tin chi tiết](#)



KẾ HOẠCH SẢN XUẤT KINH DOANH T9-2023


- ❖ Sản lượng điện kế hoạch T9-2023: **2.448 triệu kWh**, trong đó:
 - Công ty mẹ: **2.171 triệu kWh**
 - Các công ty con, công ty liên kết: **277 triệu kWh**
- ❖ Tiếp tục thực hiện các giải pháp đảm bảo độ khả dụng các tổ máy và nhiên liệu (than, khí, dầu) đáp ứng yêu cầu sản xuất điện các tháng cuối năm 2023.
- ❖ Đảm bảo công tác bảo dưỡng, sửa chữa lớn an toàn, chất lượng, tiết kiệm, hiệu quả, vượt tiến độ kế hoạch.
- ❖ Các nhà máy thủy điện chủ động, sẵn sàng phòng, chống lụt bão, đảm bảo an toàn hồ đập, kịp thời ứng phó sự cố trong mùa mưa bão.
- ❖ Tiếp tục triển khai nghiên cứu, xúc tiến hợp tác đầu tư các dự án nguồn điện mới.




Thông tin liên hệ:

TỔNG CÔNG TY PHÁT ĐIỆN 3 - CTCP

 60 - 66 Nguyễn Cơ Thạch, KĐT Sala, An Lợi Đông, Tp. Thủ Đức, Tp. Hồ Chí Minh, Việt Nam

 (+84) 28 3636 7449

 (+84) 28 3636 7450

 www.genco3.com

 ir@genco3.evn.vn

Các thông tin trong Bản tin này được cung cấp bởi Tổng Công ty Phát điện 3 - CTCP (EVNGENCO3) nhằm mục đích cung cấp thông tin liên quan đến hoạt động sản xuất kinh doanh của EVNGENCO3 đến Quý cổ đông và các nhà đầu tư, cũng như nội bộ tổ chức và cá nhân của EVNGENCO3.

EVNGENCO3 luôn nỗ lực để đảm bảo tính minh bạch, đầy đủ và chính xác về các thông tin trong Bản tin này.

Bản tin này có thể chứa các thông tin mang tính dự báo, phản ánh quan điểm quản trị nội bộ về các hoạt động sản xuất - kinh doanh trong tương lai của EVNGENCO3, cũng như của các công ty con và công ty liên kết. Kết quả trong tương lai dựa trên những ước tính và kỳ vọng, cũng như dựa trên những thông tin có được đến thời điểm hiện tại. Ngoài ra, các dự báo chịu ảnh hưởng bởi những rủi ro và những sự kiện phát sinh ngoài dự kiến có thể có những khác biệt lớn so với kết quả thực tế.

Tất cả những thông tin trong bản tin này không phải là lời chào mua/ chào bán cổ phiếu của EVNGENCO3 (HoSE: PGV), do đó Quý cổ đông và Nhà đầu tư chỉ nên xem Bản tin này như một nguồn tham khảo và EVNGENCO3 miễn trừ trách nhiệm trước những trường hợp ngoài ý muốn khi có tổ chức và cá nhân khác sử dụng thông tin trên dưới bất kỳ mục đích nào.