



BẢN TIN NHÀ ĐẦU TƯ

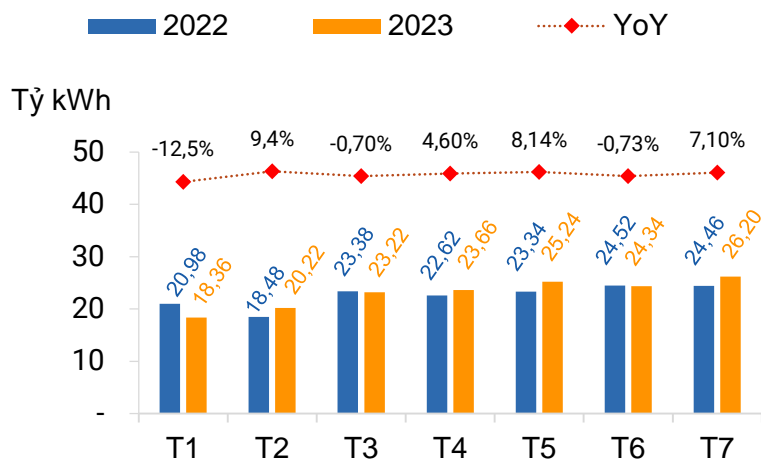
THÁNG 7-2023

Thời điểm 31/7/2023

❖ Mã cổ phiếu	PGV
❖ Sàn giao dịch	HOSE
❖ Vốn điều lệ (tỷ VND)	11.235
❖ Số lượng CP đang lưu hành (tr.CP)	1.123
❖ Vốn hoá thị trường (tỷ VND)	34.153
❖ Vốn hoá trị trường (tỷ USD)	1,43



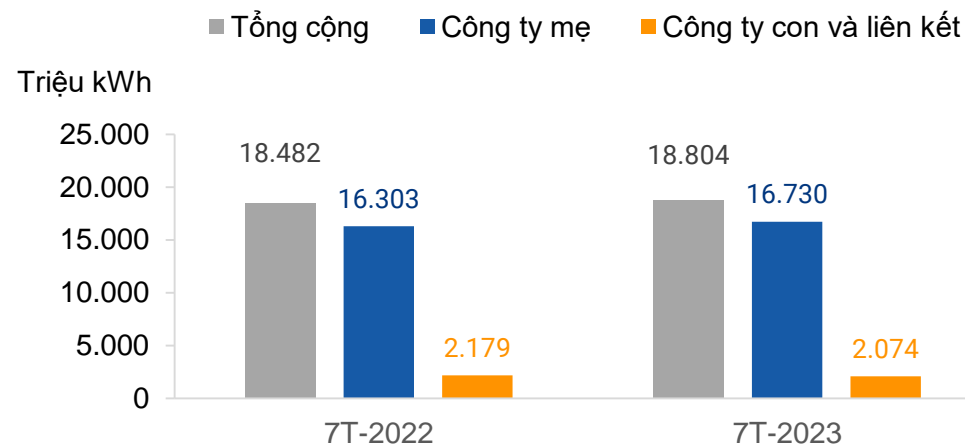
SẢN LƯỢNG ĐIỆN TOÀN HỆ THỐNG



TOÀN HỆ THỐNG ĐIỆN

- Sản lượng điện toàn hệ thống T7-2023 đạt khoảng **26,20 tỷ kWh**, tăng 7,1% so với cùng kỳ năm 2022.
- Lũy kế 7T-2023, sản lượng điện sản xuất toàn hệ thống đạt **160,58 tỷ kWh**, tăng 1,9% so với cùng kỳ năm 2022.
- Tình hình thủy văn chuyển biến thuận lợi, nguồn thủy điện được huy động cao.

SẢN LƯỢNG ĐIỆN LŨY KẾ EVNGENCO3



EVNGENCO3

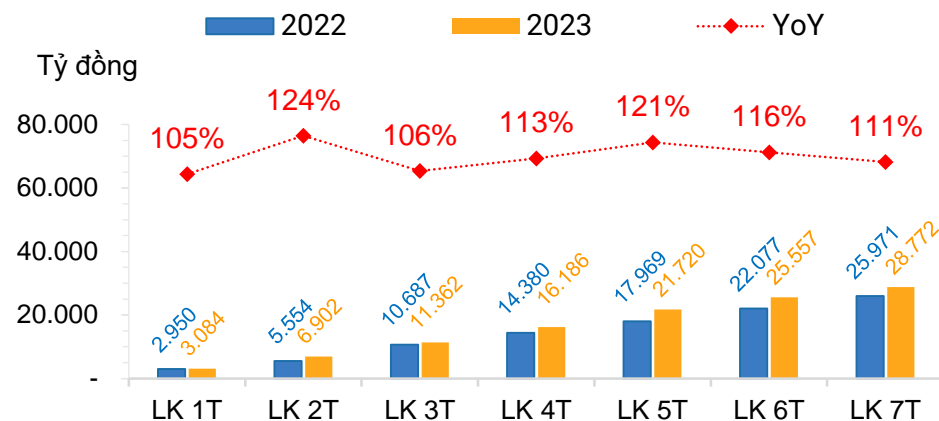
- Sản lượng điện T7-2023 của EVNGENCO3 đạt **2.335 triệu kWh**, đạt 79,95% kế hoạch T7-2023.
- Sản lượng điện lũy kế 7T-2023 đạt **18.804 triệu kWh**, tương đương 101,74% so với cùng kỳ năm 2022 và đạt 58,34% kế hoạch năm 2023.
- Các NMTĐ huy động theo lưu lượng nước về.
- Các NMNĐ khí và NMNĐ than huy động theo nhu cầu của hệ thống

TÌNH HÌNH SẢN XUẤT ĐIỆN THEO ĐƠN VỊ

Đơn vị	% Vốn góp	Công suất (MW)	Kế hoạch (Tr.kWh)			Thực hiện (Tr.kWh)		So sánh (%)			
			2023	7T-2023	T7-2023	T7-2023	7T-2023	TH 7T/ KH 7T	TH 7T YoY	TH 7T/ KH 7T	TH 7T/ KH 2023
Công ty mẹ EVNGENCO3		5.485	28.725	16.935	2.649	2.092	16.730	78,97%	102,62%	98,79%	58,24%
NĐ Phú Mỹ	100	2.540	10.828	5.842	978	617	6.072	63,11%	89,87%	103,93%	56,08%
TĐ Buôn Kuốp	100	586	2.923	1.153	236	291	1.206	123,24%	81,10%	104,56%	41,26%
NĐ Vĩnh Tân	100	1.244	7.901	5.111	828	717	4.881	86,59%	123,01%	95,50%	61,77%
NĐ Mông Dương	100	1.080	7.020	4.797	603	463	4.541	76,85%	111,80%	94,67%	64,69%
ĐMT Vĩnh Tân 2	100	42,65 MWp ~ 35 MW	51,9	31,7	4,7	3,9	29,9	84,18%	103,40%	94,31%	57,52%
Công ty con		490	530	339	61	52	370	85,33%	123,25%	108,47%	69,47%
NĐ Bà Rịa (BTP)	79,56	390	170	75	24	0	167	0%	159,49%	224,22%	98,50%
NĐ Ninh Bình (NBP)	54,76	100	360	265	37	52	203	142,15%	103,59%	75,79%	55,74%
Công ty liên kết (VSH, TBC, Sê San 3A)		584	2.976	1.621	210	191	1.704	90,76%	90,60%	105,08%	57,24%
Tổng cộng		6.559	32.231	18.895	2.920	2.335	18.804	79,95%	101,74%	99,50%	58,34%

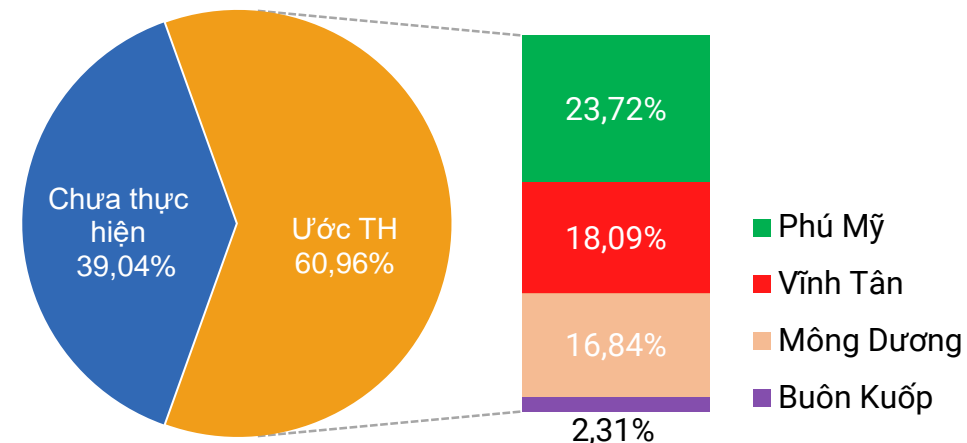
Ghi chú: Sản lượng điện kế hoạch theo kế hoạch được thông qua tại ĐHĐCĐ thường niên 2023.

LŨY KẾ DOANH THU SẢN XUẤT ĐIỆN - CÔNG TY MẸ



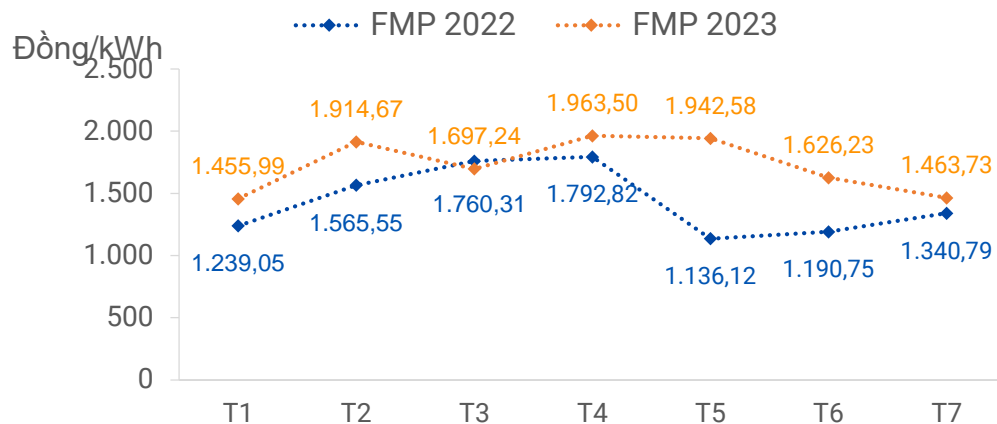
Doanh thu sản xuất điện (tỷ đồng)	TH T7-2022 (sau kiểm toán)	Ước thực hiện T7-2023	+/- YoY
Công ty mẹ EVNGENCO3	3.894	3.215	-17%
CTND Phú Mỹ	1.377	1.027	-25%
CTND Vĩnh Tân	1.289	1.184	-8%
CTND Mông Dương	907	739	-19%
CTTD Buôn Kuốp	321	265	-17%

CƠ CẤU DOANH THU SẢN XUẤT ĐIỆN - CÔNG TY MẸ



- Doanh thu sản xuất điện T7-2023 của Công ty mẹ ước đạt **3.215 tỷ đồng**, giảm 17% so với cùng kỳ năm 2022.
- Lũy kế 7T-2023, tổng doanh thu sản xuất điện Công ty mẹ ước đạt **28.772 tỷ đồng**, tăng 11% so với lũy kế 7T-2022.
- CTND Phú Mỹ tiếp tục đóng góp tỷ trọng cao nhất (23,72%) trong cơ cấu doanh thu sản xuất điện, tiếp theo lần lượt đến CTND Vĩnh Tân (18,09%), CTND Mông Dương (16,84%) và CTTD Buôn Kuốp (2,31%).

GIÁ TOÀN PHẦN THỊ TRƯỜNG ĐIỆN BÌNH QUÂN (FMP)



Giá nhiên liệu	ĐVT	Chủng loại	T7-2023	T7-2022	+/- YoY
Giá khí bình quân các NMD Phú Mỹ	(USD/MMBTU)	-	8,418438	8,489427	-0,84%
(*) Giá than NMD Vĩnh Tân 2 (FOB)	(đồng/tấn)	6a.14	2.110.189	-	-
(*) Giá than NMD Mông Dương 1 (FOB)	(đồng/tấn)	6a.14	2.080.189	-	-

(*) Giá than nội địa cho sản xuất điện của nhà cung cấp TKV và TCT Đông Bắc

THỊ TRƯỜNG ĐIỆN

✦ Giá thanh toán toàn phần (FMP) bình quân T7-2023: **1.463,73 đồng/kWh**, cao hơn 9,17% so với cùng kỳ năm 2022.

KHẢ NĂNG CẤP KHÍ

✦ Khả năng cấp khí khu vực Đông Nam Bộ T7-2023 trung bình đạt khoảng: **14,5 triệu m³/ngày**, đảm bảo cho sản xuất điện.

TÌNH HÌNH TIÊU THỤ KHÍ CÁC NMD PHÚ MỸ

- ✦ Sản lượng khí tiêu thụ thấp nhất: **2,0 triệu m³/ngày**
- ✦ Sản lượng tiêu thụ khí trung bình: **4,2 triệu m³/ngày**
- ✦ Sản lượng khí tiêu thụ cao nhất: **6,8 triệu m³/ngày**
- ✦ Các nhà máy đảm bảo duy trì khối lượng dầu tồn kho tối ưu cho sản xuất.

TÌNH HÌNH NHIÊN LIỆU THAN

- ✦ Nguồn cung than cho các nhà máy nhiệt điện đảm bảo cho sản xuất.



DỰ ÁN TRUNG TÂM ĐIỆN LỰC LONG SƠN - BR-VT

- Tiến độ: EVNGENCO3 cùng các thành viên Tổ hợp đang chuẩn bị các nội dung liên quan để thực hiện các bước tiếp theo.



CÁC DỰ ÁN ĐIỆN GIÓ VÀ THỦY ĐIỆN NHỎ

- Tiến độ: Nghiên cứu, xúc tiến, hợp tác phát triển các dự án điện gió, thủy điện nhỏ tiềm năng.



DỰ ÁN NÂNG CẤP CẢNG THAN VĨNH TÂN 2

- Nâng khả năng tiếp nhận tàu từ 30.000 DWT lên đến 50.000 DWT.
- Tiến độ: Hoàn thành nghiệm thu đưa vào sử dụng ngày 25/5/2023. Dự kiến Cục Hàng hải Việt Nam công bố chính thức Cảng than sau nâng cấp để tiếp nhận tàu có trọng tải đến 50.000 DWT trong T8-2023

TIN TỨC VÀ HOẠT ĐỘNG NỔI BẬT

- ❖ EPS sẵn sàng nguồn lực cho cao điểm sửa chữa lớn năm 2023.

[Link thông tin chi tiết](#)

- ❖ Nhiệt điện Vĩnh Tân: 10 năm không ngừng “xanh hóa môi trường”.

[Link thông tin chi tiết](#)

- ❖ Nhiệt điện Bà Rịa nỗ lực cung ứng điện.

[Link thông tin chi tiết](#)

- ❖ Thủy điện Sê San 3A chủ động ứng phó thiên tai năm 2023.

[Link thông tin chi tiết](#)

- ❖ Nhiệt điện Ninh Bình thi đua sản xuất điện gắn liền bảo vệ môi trường.

[Link thông tin chi tiết](#)

- ❖ Công đoàn EVNGENCO3 thăm, tặng quà cho đoàn viên, người lao động đang tăng cường, nỗ lực sản xuất điện.

[Link thông tin chi tiết](#)

- ❖ Tổng Công ty Phát điện 3 tổ chức nhiều hoạt động đền ơn đáp nghĩa dịp 27/7.

[Link thông tin chi tiết](#)



KẾ HOẠCH SẢN XUẤT KINH DOANH T8-2023


- ❖ Sản lượng điện kế hoạch T8-2023: **2.781 triệu kWh**, trong đó:
 - Công ty mẹ: **2.515 triệu kWh**
 - Các công ty con, công ty liên kết: **266 triệu kWh**
- ❖ Đảm bảo độ khả dụng các tổ máy và nhiên liệu (than, khí, dầu) cho các NMNĐ vận hành theo nhu cầu hệ thống điện.
- ❖ Đảm bảo công tác bảo dưỡng, sửa chữa lớn an toàn, chất lượng, tiết kiệm, hiệu quả, vượt tiến độ kế hoạch.
- ❖ Các NM thủy điện chủ động, sẵn sàng trong công tác phòng, chống lụt bão, kịp thời ứng phó sự cố trong mùa mưa bão.
- ❖ Tiếp tục triển khai nghiên cứu, xúc tiến hợp tác đầu tư các dự án nguồn điện mới.




Thông tin liên hệ:

TỔNG CÔNG TY PHÁT ĐIỆN 3 - CTCP

 60 - 66 Nguyễn Cơ Thạch, KĐT Sala, An Lợi Đông, Tp. Thủ Đức, Tp. Hồ Chí Minh, Việt Nam

 (+84) 28 3636 7449

 (+84) 28 3636 7450

 www.genco3.com

 ir@genco3.evn.vn

Các thông tin trong Bản tin này được cung cấp bởi Tổng Công ty Phát điện 3 - CTCP (EVNGENCO3) nhằm mục đích cung cấp thông tin liên quan đến hoạt động sản xuất kinh doanh của EVNGENCO3 đến Quý cổ đông và các nhà đầu tư, cũng như nội bộ tổ chức và cá nhân của EVNGENCO3.

EVNGENCO3 luôn nỗ lực để đảm bảo tính minh bạch, đầy đủ và chính xác về các thông tin trong Bản tin này.

Bản tin này có thể chứa các thông tin mang tính dự báo, phản ánh quan điểm quản trị nội bộ về các hoạt động sản xuất - kinh doanh trong tương lai của EVNGENCO3, cũng như của các công ty con và công ty liên kết. Kết quả trong tương lai dựa trên những ước tính và kỳ vọng, cũng như dựa trên những thông tin có được đến thời điểm hiện tại. Ngoài ra, các dự báo chịu ảnh hưởng bởi những rủi ro và những sự kiện phát sinh ngoài dự kiến có thể có những khác biệt lớn so với kết quả thực tế.

Tất cả những thông tin trong bản tin này không phải là lời chào mua/ chào bán cổ phiếu của EVNGENCO3 (HoSE: PGV), do đó Quý cổ đông và Nhà đầu tư chỉ nên xem Bản tin này như một nguồn tham khảo và EVNGENCO3 miễn trừ trách nhiệm trước những trường hợp ngoài ý muốn khi có tổ chức và cá nhân khác sử dụng thông tin trên dưới bất kỳ mục đích nào.