

Bản tin nhà đầu tư

Tháng 6 - 2022

Thời điểm 30/6/2022

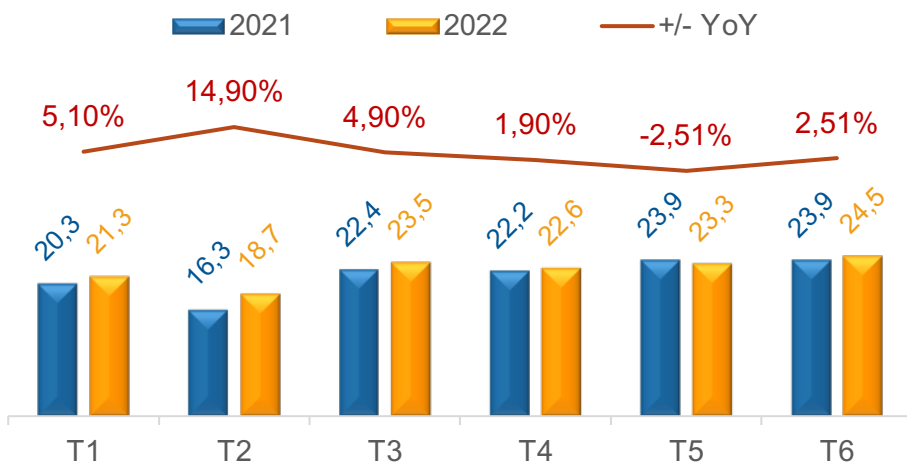
❖ Mã cổ phiếu	PGV
❖ Sàn giao dịch	HOSE
❖ Vốn điều lệ (tỷ VND)	11.235
❖ Số lượng CP đang lưu hành (tr.CP)	1.123
❖ Vốn hoá thị trường (tỷ VND)	29.435
❖ Vốn hoá trị trường (tỷ USD)	1,26



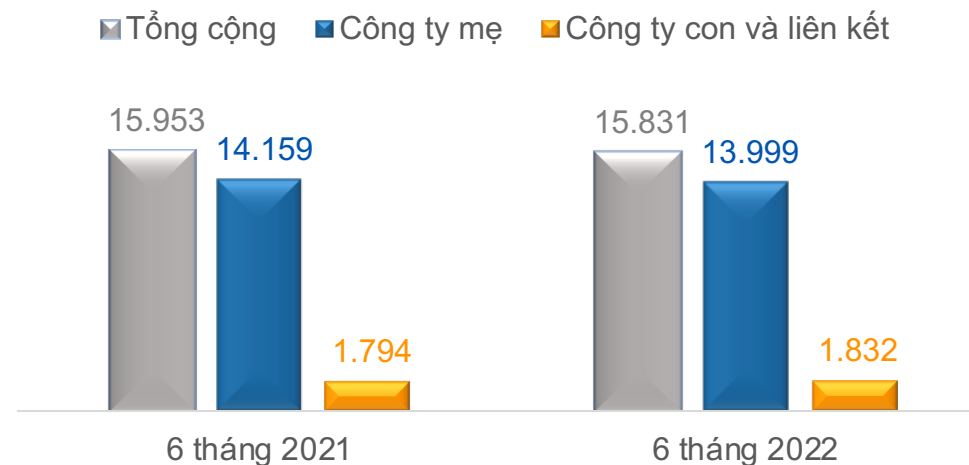


Tình hình sản xuất điện

Sản lượng điện toàn hệ thống (Tỷ kWh)



Sản lượng điện lũy kế EVNGENCO3 (Triệu kWh)



TOÀN HỆ THỐNG

- ❖ Tháng 6/2022, sản lượng điện toàn hệ thống đạt **24,5 tỷ kWh**, tăng 2,51% so với cùng kỳ năm 2021.
- ❖ Trong tháng 6, nắng nóng diễn ra ở cả 3 miền nên nhu cầu tiêu thụ điện tăng cao. Công suất đỉnh điểm toàn hệ thống lập kỷ lục mới ở mức 45.528 MW (ngày 21/6/2022). Các nhà thủy điện được huy động tối đa. Nhiệt điện được huy động theo nhu cầu của hệ thống.
- ❖ Hệ thống tiếp tục đảm bảo cung cấp điện phục vụ phát triển kinh tế - xã hội, đáp ứng nhu cầu điện sinh hoạt.

EVNGENCO3

- ❖ Sản lượng điện lũy kế 6T 2022 của EVNGENCO3 đạt **15.831 triệu kWh**, bằng 99,24% so với cùng kỳ và đạt 49,70% kế hoạch năm.
- ❖ Tiếp tục duy động cao ở NMTĐ Buôn Kuốp do thủy văn thuận lợi. NMNĐ Vĩnh Tân 2 duy động không cao do khó khăn chung của thị trường nhiên liệu than.



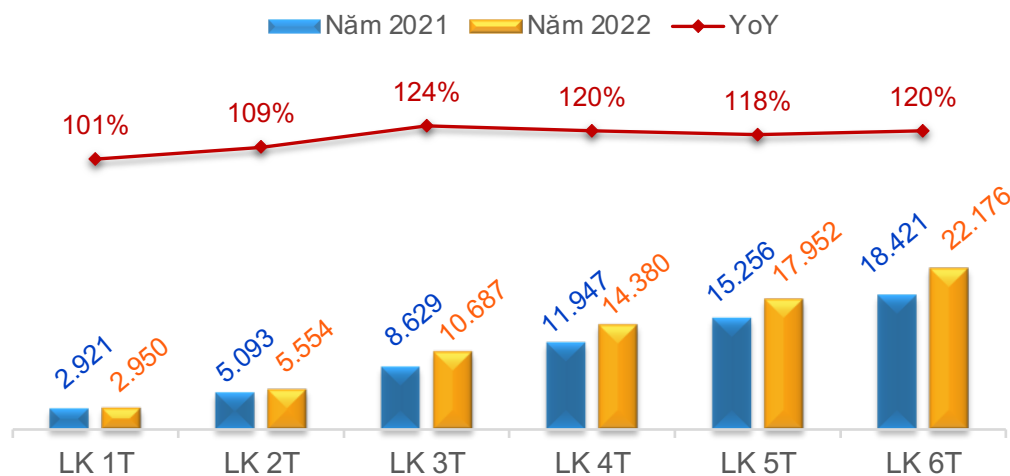
Tình hình sản xuất điện theo đơn vị

Đơn vị	% Vốn góp	Công suất (MW)	Kế hoạch (Tr.kWh)		Thực hiện (Tr.kWh)		So sánh (%)		
			2022	T6-2022	T6-2022	Lũy kế 6T	YoY LK 6T	KH T6	KH 2022
Công ty mẹ EVNGENCO3		5.485	28.472	2.850	2.331	13.999	98,87	81,79	49,17
NĐ Phú Mỹ	100	2.540	11.561	1.258	896	6.000	101,13	71,23	51,90
TĐ Buôn Kuốp	100	586	2.645	125	235	1.151	141,95	187,86	43,50
NĐ Vĩnh Tân	100	1.244	7.210	772	617	3.225	78,21	79,98	44,73
NĐ Mông Dương	100	1.080	6.996	691	579	3.595	110,24	83,81	51,38
ĐMT Vĩnh Tân 2	100	42,65 MWp ~ 35 MW	59,7	5,3	4,6	28	93,38	86,79	46,86
Công ty con		490	771	66	31	253	39,08	47,56	32,77
NĐ Bà Rịa (BTP)	79,56	390	425	38	20	88	21,65	51,64	20,76
NĐ Ninh Bình (NBP)	54,76	100	346	27	11	164	68,81	41,82	47,51
Công ty liên kết (VSH, TBC, TĐ Sê San 3A)		584	2.609	228	240	1.579	137,62	105,17	60,53
Tổng cộng		6.559	31.852	3.145	2.603	15.831	99,24	82,77	49,70

Ghi chú: Sản lượng điện kế hoạch theo kế hoạch được thông qua tại Đại hội cổ đông thường niên.

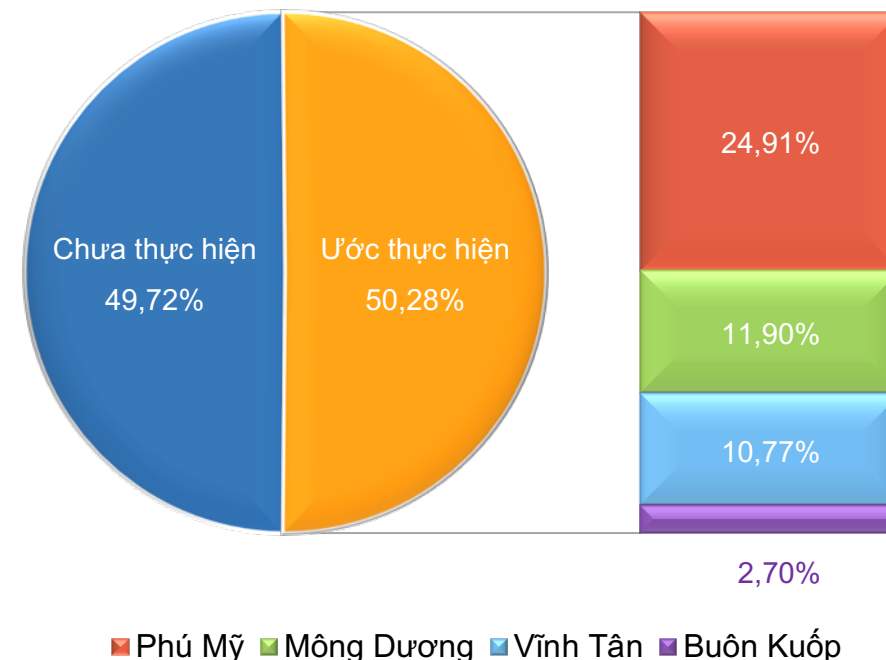


Luỹ kế doanh thu sản xuất điện Công ty mẹ EVNGENCO3 (tỷ đồng)



Doanh thu SXĐ theo đơn vị (tỷ đồng)	Ước thực hiện 6T 2022	Thực hiện 6T 2021	+/- YoY
Công ty mẹ EVNGENCO3	22.176	18.421	+20%
CTNĐ Phú Mỹ	10.988	8.465	+30%
CTNĐ Mông Dương	5.248	4.175	+26%
CTNĐ Vĩnh Tân	4.749	5.176	-8%
CTTĐ Buôn Kuốp	1.191	605	+97%

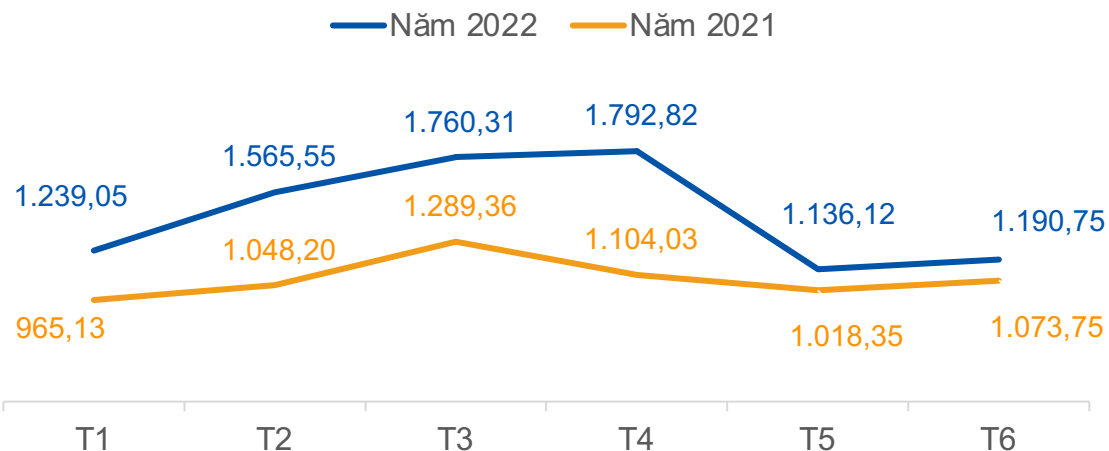
Cơ cấu doanh thu sản xuất điện Công ty mẹ EVNGENCO3 (%)



Doanh thu sản xuất điện lũy kế 6T 2022 của Công ty mẹ EVNGENCO3 ước đạt **22.176 tỷ đồng**, tăng 20% so với cùng kỳ năm 2021 và ước đạt 50,28% kế hoạch năm.



Giá toàn phần thị trường điện (FMP) bình quân (VND/kWh)



Giá nhiên liệu	ĐVT	Chủng loại	T6-2022	T6-2021	+/- YoY
Giá khí các NMD Phú Mỹ	(USD/MMBTU)	-	9,174634	6,908589	+32,80%
(*) Giá than NMNĐ Vĩnh Tân 2 (FOB)	(đồng/tấn)	6a.1	1.504.000	1.504.000	0,00%
(*) Giá than NMNĐ Mông Dương 1 (FOB)	(đồng/tấn)	6a.1	1.504.000	1.504.000	0,00%

(*) Giá than nội địa cho sản xuất điện của nhà cung cấp TKV và TCT Đông Bắc

THỊ TRƯỜNG ĐIỆN

- Giá thanh toán toàn phần (FMP) bình quân tháng 6/2022: **1.190,75 đồng/kWh**, cao hơn 10,9% so với cùng kỳ năm 2021.

KHẢ NĂNG CẤP KHÍ

- Khả năng cung cấp khí khu vực Đông Nam Bộ trung bình đạt khoảng: **16,1 ÷ 17,8 tr.m³/ngày**, đảm bảo cho sản xuất điện.

TÌNH HÌNH TIÊU THỤ KHÍ CÁC NMD PHÚ MỸ

- Sản lượng khí tiêu thụ thấp nhất: **7,9 tr.m³/ngày**
- Sản lượng tiêu thụ khí trung bình: **5,8 tr.m³/ngày**
- Sản lượng khí tiêu thụ cao nhất: **3,4 tr.m³/ngày**
- Các nhà máy đảm bảo nhiên liệu khí, dầu luôn duy trì tồn kho tối ưu cho sản xuất

TÌNH HÌNH NHIÊN LIỆU THAN

- Nguồn cung than cho các nhà máy nhiệt điện đảm bảo cho sản xuất.



DỰ ÁN TRUNG TÂM ĐIỆN LỰC LONG SƠN - TỈNH BR-VT

Tiến độ thực hiện:

- EVNGENCO3 cùng các thành viên Tổ hợp đang chuẩn bị các nội dung liên quan để thực hiện các bước tiếp theo



CÁC DỰ ÁN ĐIỆN GIÓ VÀ THUỶ ĐIỆN NHỎ

Tiến độ thực hiện:

- Nghiên cứu, xúc tiến, hợp tác phát triển các dự án điện gió, thủy điện nhỏ tiềm năng để triển khai khi Chính phủ phê duyệt Quy hoạch điện VIII.





❖ Đại hội đồng cổ đông thường niên EVNGENCO3 năm 2022.

[Link thông tin chi tiết](#)

❖ EVNGENCO3 đào tạo và phát triển nguồn nhân lực đáp ứng làm chủ và hội nhập.

[Link thông tin chi tiết](#)

❖ Ủy ban Khoa học, Công nghệ & Môi trường của Quốc Hội kiểm tra, giám sát công tác bảo vệ môi trường tại TTĐL Vĩnh Tân năm 2022.

[Link thông tin chi tiết](#)

❖ Công ty Nhiệt điện Mông Dương ổn định sản xuất, duy trì tốc độ tăng trưởng.

[Link thông tin chi tiết](#)

❖ Công ty EPS ứng dụng công nghệ, đảm bảo sửa chữa trong mùa khô 2022.

[Link thông tin chi tiết](#)

❖ Công ty Thủy điện Buôn Kuốp tích cực thực hiện công tác phòng chống thiên tai và tìm kiếm cứu nạn.

[Link thông tin chi tiết](#)

❖ Thủy điện Sê San 3A chủ động ứng phó mùa mưa, bão 2022.

[Link thông tin chi tiết](#)





Kế hoạch sản xuất – kinh doanh tháng 7



- ❖ Sản lượng điện tháng 7/2022 dự kiến: **3.191 triệu kWh**, trong đó:
 - ❖ Công ty mẹ: **2.950 triệu kWh**
 - ❖ Công ty con và liên kết: **241 triệu kWh**
- ❖ Tiếp tục tập trung công tác cung ứng than đảm bảo vận hành các NMNĐ than.
- ❖ Tiếp tục triển khai các nhiệm vụ chuyển đổi số của Tổng Công ty theo kế hoạch đã được phê duyệt và hoàn thành đúng tiến độ.
- ❖ Triển khai nghiên cứu, xúc tiến hợp tác đầu tư các dự án thủy điện nhỏ, điện gió ngoài khơi và bổ sung Quy hoạch điện các dự án mở rộng thủy điện.



05.07.2022

Công bố thông tin Phương án chi trả cổ tức năm 2021

15.07.2022

Ngày đăng ký cuối cùng chi trả cổ tức năm 2021

29.07.2022

Ngày chi trả cổ tức năm 2021

30.07.2022

Công bố Báo cáo tài chính 2Q2022 và Báo cáo tình hình quản trị Tổng công ty 1H2022





EVNGENCO3

Thông tin liên hệ

TỔNG CÔNG TY PHÁT ĐIỆN 3 - CTCP

Địa chỉ: 60-66 Nguyễn Cơ Thạch, khu đô thị Sa La, phường An Lợi Đông, TP. Thủ Đức, TP. Hồ Chí Minh, Việt Nam

Tel: +84 28 3636 7449

Fax: +84 28 3636 7450

Website: www.genco3.com

Email: ir@genco3.evn.vn

Các thông tin trong tài liệu này được cung cấp bởi Tổng Công ty Phát điện 3 - CTCP (EVNGENCO3) nhằm mục đích cung cấp thông tin liên quan đến hoạt động sản xuất kinh doanh của EVNGENCO3 đến Quý cổ đông và các nhà đầu tư, cũng như nội bộ tổ chức và cá nhân của EVNGENCO3.

EVNGENCO3 luôn nỗ lực để đảm bảo tính minh bạch, đầy đủ và chính xác về các thông tin trong bản tin này.

Bản tin này có thể chứa các thông tin mang tính dự báo, phản ánh quan điểm quản trị nội bộ về các hoạt động sản xuất kinh doanh trong tương lai của EVNGENCO3, cũng như của các công ty con và công ty liên kết. Kết quả trong tương lai dựa trên những ước tính và kỳ vọng, cũng như dựa trên những thông tin có được đến thời điểm hiện tại. Ngoài ra, các dự báo chịu ảnh hưởng bởi những rủi ro và những sự kiện phát sinh ngoài dự kiến có thể có những khác biệt lớn so với kết quả thực tế.

Tất cả những thông tin trong báo cáo này không phải là lời chào mua/ chào bán cổ phiếu của EVNGENCO3 (HOSE: PGV), do đó Quý cổ đông và nhà đầu tư chỉ nên xem bản tin này như một nguồn tham khảo và EVNGENCO3 miễn trừ trách nhiệm trước những trường hợp ngoài ý muốn khi có tổ chức và cá nhân khác sử dụng thông tin trên dưới bất kỳ mục đích nào.