

Bản tin nhà đầu tư

Tháng 5 - 2022

Thời điểm 31/5/2022

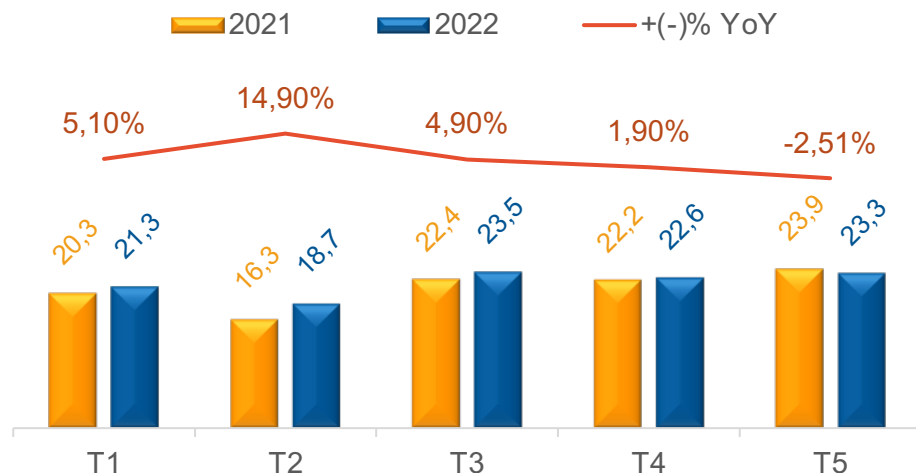
✦ Mã cổ phiếu	PGV
✦ Sàn giao dịch	HOSE
✦ Vốn điều lệ (tỷ VND)	11.235
✦ Số lượng CP đang lưu hành (tr.CP)	1.123
✦ Vốn hoá thị trường (tỷ VND)	32.581
✦ Vốn hoá trị trường (tỷ USD)	1,39





Tình hình sản xuất điện

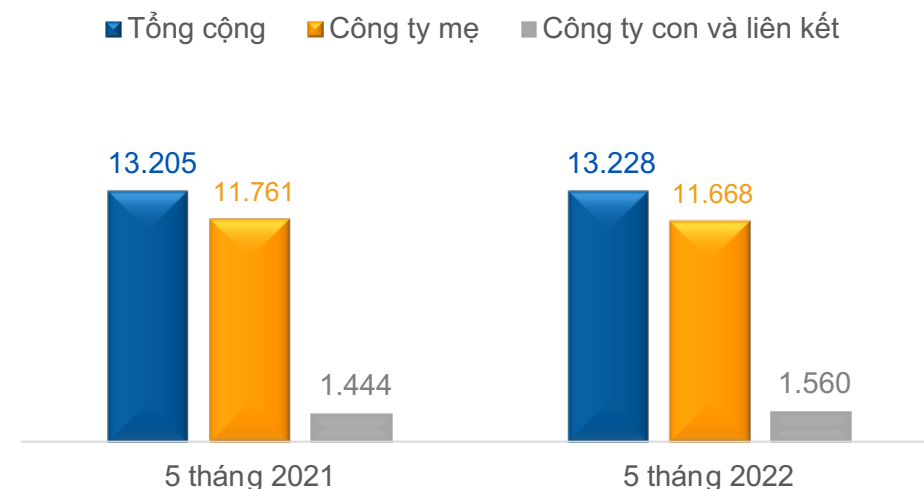
Sản lượng điện toàn hệ thống (Tỷ kWh)



TOÀN HỆ THỐNG

- ❖ Tháng 5/2022, sản lượng điện toàn hệ thống đạt **23,3 tỷ kWh**, giảm 2,51% so với cùng kỳ năm 2021.
- ❖ Phụ tải tháng 5/2022 không cao do nền nhiệt độ trên cả 3 miền thấp hơn mọi năm. Hệ thống điện đảm bảo cung ứng liên tục, an toàn cho dịp lễ 30/4-1/5, Sea Game 31 và các sự kiện quan trọng.
- ❖ Thủy điện tiếp tục được khai thác tối đa. Nhiệt điện huy động theo nhu cầu của hệ thống.

Sản lượng điện lũy kế 5 tháng EVNGENCO3 (Triệu kWh)



EVNGENCO3

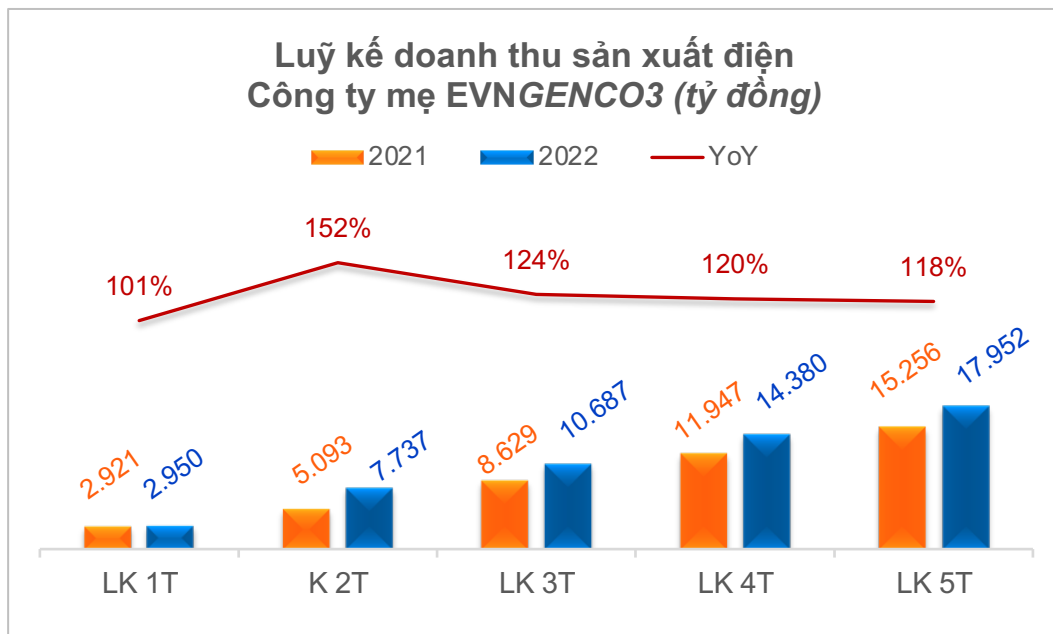
- ❖ Sản lượng điện lũy kế 5 tháng của EVNGENCO3 đạt **13.228 triệu kWh**, bằng 100,81% so với cùng kỳ và đạt 41,53% kế hoạch năm.
- ❖ Tiếp tục duy trì vận hành cao ở nhà máy thủy điện Buôn Kuốp. NMNĐ Vĩnh Tân 2 duy trì vận hành không cao do khó khăn chung của thị trường nhiên liệu than.



Tình hình sản xuất theo đơn vị

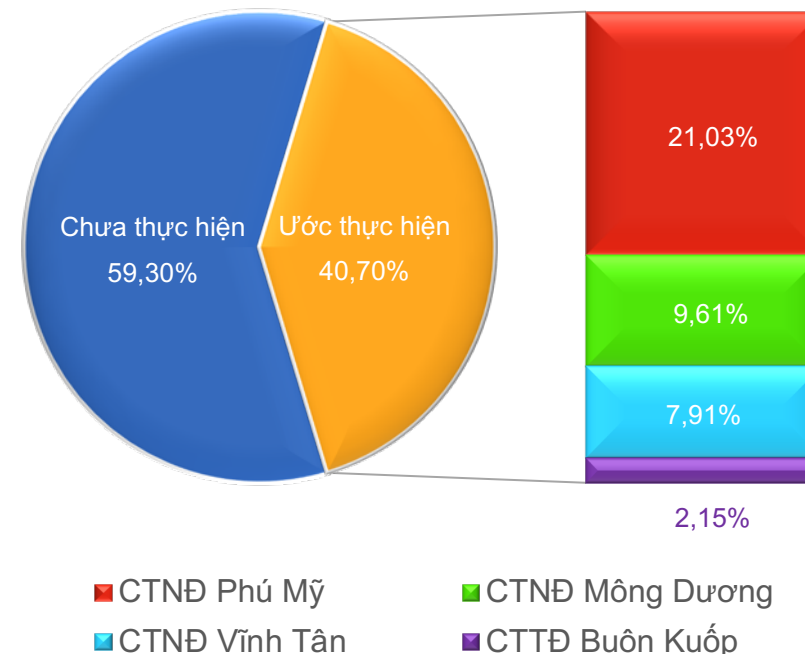
Đơn vị	% Vốn góp	Công suất (MW)	Kế hoạch (Tr.kWh)		Thực hiện (Tr.kWh)		So sánh (%)		
			2022	T5-2022	T5-2022	Lũy kế 5T	YoY LK 5T	KH T5	KH 2022
Công ty mẹ EVNGENCO3		5.485	28.472	2.533	2.294	11.668	99,21%	90,56%	40,98%
NĐ Phú Mỹ	100	2.540	11.561	1.277	899	5.105	101,53%	70,35%	44,15%
TĐ Buôn Kuốp	100	586	2.645	106	215	916	129,09%	203,23%	34,63%
NĐ Vĩnh Tân	100	1.244	7.210	446	535	2.608	77,54%	119,89%	36,17%
NĐ Mông Dương	100	1.080	6.996	698	641	3.016	114,46%	91,80%	43,11%
ĐMT Vĩnh Tân 2	100	42,65 MWp ~ 35 MW	59,7	6	4	23	92,32%	76,67%	39,15%
Công ty con		490	771	77	40	221	42,47%	52,50%	28,70%
NĐ Bà Rịa (BTP)	79,56	390	425	44	14	68	19,66%	32,19%	16,05%
NĐ Ninh Bình (NBP)	54,76	100	346	33	26	153	87,95%	80,12%	44,23%
Công ty liên kết (VSH, TBC, TĐ Sê San 3A)		584	2.609	211	258	1.339	145,07%	91,80%	51,32%
Tổng cộng		6.559	31.852	2.821	2.592	13.228	100,18%	91,89%	41,53%

Ghi chú: Sản lượng điện kế hoạch theo kế hoạch được thông qua tại Đại hội cổ đông thường niên.

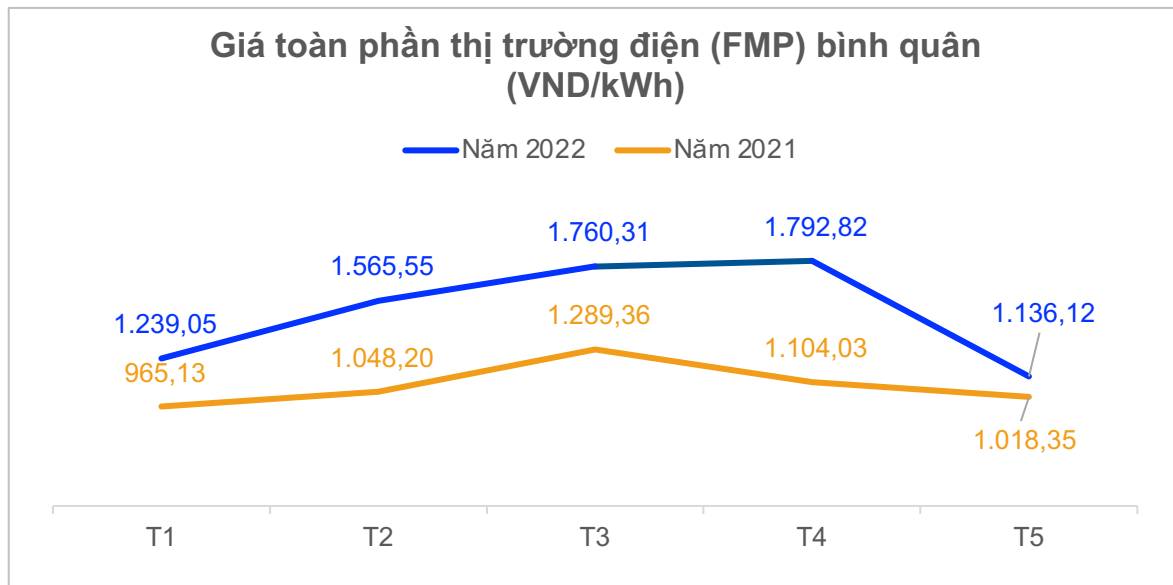


Doanh thu SXĐ theo đơn vị (tỷ đồng)	Ước thực hiện 5T-2022	Thực hiện 5T- 2021	% YoY
Công ty mẹ EVNGENCO3	17.952	15.256	118%
CTNĐ Phú Mỹ	9.272	7.146	130%
CTTĐ Buôn Kuốp	962	522	184%
CTNĐ Vĩnh Tân	3.479	4.200	83%
CTNĐ Mông Dương	4.239	3.388	125%

Cơ cấu doanh thu sản xuất điện Công ty mẹ EVNGENCO3 (%)



Doanh thu sản xuất điện lũy kế 5 tháng Công ty mẹ EVNGENCO3 ước đạt **17.952 tỷ đồng**, tăng 18% so với cùng kỳ năm 2021 và ước đạt 40,7% kế hoạch năm.



Giá nhiên liệu	ĐVT	Chủng loại	T5-2022	T5-2021	YoY (%)
Giá khí các NMD Phú Mỹ	(USD/MMBTU)	-	9,546375	7,179163	33%
(*) Giá than NMNĐ Vĩnh Tân 2 (FOB)	(đồng/tấn)	6a.1	1.504.000	1.504.000	0,00%
(*) Giá than NMNĐ Mông Dương 1 (FOB)	(đồng/tấn)	6a.1	1.504.000	1.504.000	0,00%

(*) Giá than nội địa cho sản xuất điện của nhà cung cấp TKV và TCT Đông Bắc

THỊ TRƯỜNG ĐIỆN

- Giá thanh toán toàn phần (FMP) bình quân tháng 5/2022: **1.136,12 đồng/kWh**, cao hơn 11,56% so với cùng kỳ năm 2021.

KHẢ NĂNG CẤP KHÍ

- Khả năng cung cấp khí khu vực Đông Nam Bộ trung bình đạt khoảng: **17,5 tr.m³/ngày**, đảm bảo cho sản xuất điện.

TÌNH HÌNH TIÊU THỤ KHÍ CÁC NMD PHÚ MỸ

- Sản lượng khí tiêu thụ thấp nhất: **3,4 tr.m³/ngày**
- Sản lượng tiêu thụ khí trung bình: **5,6 tr.m³/ngày**
- Sản lượng khí tiêu thụ cao nhất: **7,8 tr.m³/ngày**
- Các nhà máy đảm bảo nhiên liệu khí, dầu luôn duy trì tồn kho tối ưu cho sản xuất

TÌNH HÌNH NHIÊN LIỆU THAN


- Nguồn cung than cho các nhà máy nhiệt điện đảm bảo cho sản xuất.



DỰ ÁN TRUNG TÂM ĐIỆN LỰC LONG SƠN - TỈNH BR-VT

Tiến độ thực hiện:

- EVNGENCO3 cùng các thành viên Tổ hợp đang chuẩn bị các nội dung liên quan để thực hiện các bước tiếp theo



CÁC DỰ ÁN ĐIỆN GIÓ VÀ THỦY ĐIỆN NHỎ

Tiến độ thực hiện:

- Nghiên cứu, xúc tiến, hợp tác phát triển các dự án điện gió, thủy điện nhỏ tiềm năng để triển khai khi Chính phủ phê duyệt Quy hoạch điện VIII.





- ❖ EVN/EVNGENCO3 đẩy mạnh trao đổi, hợp tác với các đối tác năng lượng tại Hoa Kỳ

[Link thông tin chi tiết](#)

- ❖ EVNGENCO3 biểu dương, khen thưởng 43 người lao động tiêu biểu và 20 an toàn vệ sinh viên giỏi

[Link thông tin chi tiết](#)

- ❖ Thăm hỏi đoàn viên, người lao động nhân dịp Tháng Công nhân và Tháng hành động về ATVSLĐ năm 2022


[Link thông tin chi tiết](#)

- ❖ Công ty Nhiệt điện Mông Dương phát lên lưới điện Quốc gia trên 35 tỷ kWh

[Link thông tin chi tiết](#)

- ❖ Nhiều hoạt động ý nghĩa hưởng ứng Tháng công nhân tại Công ty Nhiệt điện Phú Mỹ

[Link thông tin chi tiết](#)





❖ Sản lượng điện tháng 6/2022 dự kiến: **3.145 Tr.kWh**

Trong đó:

❖ Công ty mẹ: **2.850 tr.kWh**

❖ Công ty con và liên kết: **294 tr.kWh**

❖ Tiếp tục tập trung công tác cung ứng than đảm bảo vận hành các NMNĐ than.

❖ Tiếp tục triển khai các nhiệm vụ chuyển đổi số của Tổng Công ty theo kế hoạch đã được phê duyệt và hoàn thành đúng tiến độ.

❖ Triển khai nghiên cứu, xúc tiến hợp tác đầu tư các dự án thủy điện nhỏ, điện gió ngoài khơi và bổ sung Quy hoạch điện các dự án mở rộng thủy điện.



14.06.2022

Đại hội Đồng cổ đông thường niên 2022

30.07.2022

Công bố Báo cáo tài chính quý II - 2022





EVNGENCO3

Thông tin liên hệ

TỔNG CÔNG TY PHÁT ĐIỆN 3 - CTCP

Địa chỉ: 60-66 Nguyễn Cơ Thạch, khu đô thị Sa La, phường An Lợi Đông, TP. Thủ Đức, TP. Hồ Chí Minh, Việt Nam

Tel: +84 28 3636 7449

Fax: +84 28 3636 7450

Website: www.genco3.com

Email: ir@genco3.evn.vn

Các thông tin trong tài liệu này được cung cấp bởi Tổng Công ty Phát điện 3 - CTCP (EVNGENCO3) nhằm mục đích cung cấp thông tin liên quan đến hoạt động sản xuất kinh doanh của EVNGENCO3 đến Quý cổ đông và các nhà đầu tư, cũng như nội bộ tổ chức và cá nhân của EVNGENCO3.

EVNGENCO3 luôn nỗ lực để đảm bảo tính minh bạch, đầy đủ và chính xác về các thông tin trong bản tin này.

Bản tin này có thể chứa các thông tin mang tính dự báo, phản ánh quan điểm quản trị nội bộ về các hoạt động sản xuất kinh doanh trong tương lai của EVNGENCO3, cũng như của các công ty con và công ty liên kết. Kết quả trong tương lai dựa trên những ước tính và kỳ vọng, cũng như dựa trên những thông tin có được đến thời điểm hiện tại. Ngoài ra, các dự báo chịu ảnh hưởng bởi những rủi ro và những sự kiện phát sinh ngoài dự kiến có thể có những khác biệt lớn so với kết quả thực tế.

Tất cả những thông tin trong báo cáo này không phải là lời chào mua/ chào bán cổ phiếu của EVNGENCO3 (HOSE: PGV), do đó Quý cổ đông và nhà đầu tư chỉ nên xem bản tin này như một nguồn tham khảo và EVNGENCO3 miễn trừ trách nhiệm trước những trường hợp ngoài ý muốn khi có tổ chức và cá nhân khác sử dụng thông tin trên dưới bất kỳ mục đích nào.